

# CONDUITE

DÈS  
**15**  
ANS

# ACCOMPAGNÉE

Avec l'AAC, je ne prépare pas seulement les épreuves du permis de conduire.

- J'approfondis avec mon enseignant les comportements qui me permettront de mieux prévoir les situations à risques.
- J'apprends à mon rythme avec l'aide d'un accompagnateur qui me connaît bien et qui me permet d'acquérir une très forte expérience.



« La conduite accompagnée, c'est ma sécurité ! »

# NOTICE

## D'EXPLICATIONS

# LE PRINCIPE

## Se former dans la durée

➤ Dès 15 ans, je peux choisir la Conduite Accompagnée.

### 2 phases :

- une période de formation initiale,
- une période de conduite accompagnée.



➤ Avant de pouvoir conduire avec un accompagnateur, la formation initiale comprend :

- une évaluation préalable (1h);
- une formation théorique pour la préparation à l'épreuve théorique générale, dite épreuve du "code";
- une formation pratique (cours de conduite) 20h au moins.

Épreuve du code obtenue et niveau de conduite jugé satisfaisant par l'enseignant, celui-ci délivre une attestation de fin de formation initiale (AFFI).

Cette attestation est consignée dans le livret d'apprentissage. Elle est aussi remise à la compagnie d'assurances, car elle est indispensable pour commencer la conduite accompagnée.

➤ La phase de conduite accompagnée débute par un rendez-vous préalable d'une durée minimale de 2h.

Il réunit l'élève, installé au poste de conduite, l'enseignant à ses côtés et l'accompagnateur assis à l'arrière, afin de réaliser le "passage de relais" entre l'enseignant de la conduite et l'accompagnateur.

À la fin de cette séance, un guide est remis à l'accompagnateur, dans lequel il trouvera les informations utiles à la formation du futur conducteur.

➤ Cette phase de conduite dure 1 an au moins, sur 3 000 km au moins, en compagnie d'un ou plusieurs accompagnateur(s).

Au cours de cette phase, au moins 2 RV pédagogiques de 3h sont effectués.


# 1ÈRE PHASE


# 2ÈME PHASE

## ÉTAPES DE LA CONDUITE ACCOMPAGNÉE

Inscription Cerfa "02"  
Livret d'apprentissage  
Lettre Accord Assurance

### Formation initiale

- Évaluation
- Formation théorique 
- ETG
- Formation pratique 20h minimum
- Évaluation de fin de Formation Initiale




Attestation de fin de  
Formation Initiale  
Extension de garantie

# Les accompagnateurs

➤ Pour être accompagnateur, il faut :

- être titulaire du permis B depuis au moins 5 ans sans interruption ;
  - avoir l'accord de l'assureur ;
  - ne pas avoir de condamnation pour certains délits (alcool, drogues, délit de fuite, ...) ;
  - être mentionné dans le contrat signé avec l'école de conduite ;
  - participer au rendez-vous préalable.
- Je peux avoir plusieurs accompagnateurs, y compris hors du cadre familial.



# Les avantages

## ➤ 1- Assurance

Avantages tarifaires des compagnies d'assurances :

- surprime de la 1<sup>ère</sup> année diminuée de 50 % ;
- suppression de la surprime la 2<sup>e</sup> année si je n'ai occasionné aucun accident.

## ➤ 2- Une meilleure réussite

L'examen intervient dès 17 ans, au terme d'une formation performante et après une année au moins de conduite accompagnée.

Le taux de réussite à l'examen du permis de conduire est meilleur que celui correspondant à la formation classique. 75 % de réussite contre 58 % pour la filière traditionnelle.

## ➤ 3- Permis Probatoire

Période probatoire réduite à 2 ans, au lieu de 3 pour les conducteurs issus de la formation traditionnelle.

A compter du 1<sup>er</sup> janvier 2019, si je suis une formation post permis (entre le 6<sup>e</sup> et le 12<sup>e</sup> mois après l'obtention de mon permis), la période probatoire est réduite à 1 an et demi.

## ➤ 4- Moins d'accidents

L'apprentissage anticipé de la conduite garantit une meilleure sécurité.

Quatre fois moins d'accidents que les conducteurs issus de la formation traditionnelle au cours des premières années de conduite.



**Conduite Accompagnée :**  
**1 an/3 000 km au moins**

- Rendez-vous préalable 2h
- 1<sup>er</sup> Rendez-vous pédagogique 3h
- 2<sup>ème</sup> Rendez-vous pédagogique 3h
- 3<sup>ème</sup> Rendez-vous pédagogique 3h facultatif

Épreuve pratique

**17**  
**ANS**



**Permis**  
**Probatoire**

3 points

+ 120 km/h

**A**

**18**  
**ANS**

(1) Conduite seule le premier jour de la majorité, 18 ans.


# Les règles

➤ Pendant toute la période de conduite accompagnée, je dois suivre les règles suivantes :

- Ne pas franchir les frontières françaises ;
- Véhicule équipé de 2 rétroviseurs latéraux (l'accompagnateur peut ajouter un second rétroviseur droit et un second rétroviseur central pour mieux voir la circulation vers l'arrière) ;
- Disque "conduite accompagnée" ;
- Vitesses maximales autorisées applicables aux conducteurs novices (titulaires d'un permis probatoire).

**VITESSES  
MAXI**

**A**



## Documents obligatoires :

➤ Pendant la phase de conduite accompagnée, je dois avoir en ma possession :

- le formulaire de demande de permis "02" (ou sa copie) ;
- le livret d'apprentissage contenant l'attestation de fin de formation initiale, ainsi que la lettre-avenant signée par l'assurance ;
- le disque "Conduite Accompagnée" apposé à l'arrière du véhicule.

L'accompagnateur doit avoir avec lui son permis de conduire.

## Les textes réglementaires

- Articles R.211-3 à R.211-6.
- Arrêté du 22 décembre 2009 modifié relatif à l'apprentissage de la conduite.
- Arrêté du 29 juillet 2013 relatif au livret d'apprentissage.

Mon Enseignant auto-école : .....

Tél. : .....

Mon Assureur : .....

Tél. : .....

Cachet de l'Établissement

